





สรุปข้อมูลการผลิตและประมาณการผลผลิตผลไม้ปี 2557 (ข้อมูลเอกภาพ) ณ วันที่ 27 มีนาคม 2557

ชนิด/จังหวัด	พื้นที่ยืนต้น(ไร่)		พื้นที่ให้ผล(ไร่)		ปริมาณผลผลิต(ตัน)		ผลผลิตเฉลี่ย (กก./ไร่)	
	ปี 2557	เทียบกับปี 56	ปี 2557	เทียบกับปี 56	ปี 2557	เทียบกับปี 56	ปี 2557	เทียบกับปี 56
ทุเรียน 	282,674	1.19%	243,851	-1.09%	348,201	7.60%	1,428	8.76%
ตราด	26,988	3.21%	21,507	2.70%	29,784	13.51%	1,385	10.53%
จันทบุรี	192,591	3.72%	167,504	0.55%	242,686	8.40%	1,449	7.81%
ระยอง	63,095	-6.55%	54,840	-7.07%	75,731	3.08%	1,381	10.92%
มังคุด 	203,066	-1.31%	182,521	1.98%	143,549	7.24%	786	5.08%
ตราด	38,293	-0.02%	32,177	0.73%	23,931	3.08%	744	-3.75%
จันทบุรี	136,209	-0.76%	126,688	3.45%	102,908	12.05%	812	8.27%
ระยอง	28,564	-5.42%	23,656	-3.72%	16,710	-3.54%	706	0.14%
เงาะ 	144,192	5.68%	137,489	-6.50%	229,457	-3.90%	1,669	2.77%
ตราด	49,932	5.92%	46,512	6.82%	76,009	-6.30%	1,634	0.55%
จันทบุรี	84,629	-5.52%	81,543	-6.39%	138,520	-2.44%	1,699	4.23%
ระยอง	9,631	-5.90%	9,434	-5.85%	14,928	-4.80%	1,582	1.09%
ลองกอง 	106,643	-5.33%	96,935	-2.88%	56,325	-12.94%	581	-10.34%
ตราด	14,911	-6.03%	12,926	3.31%	7,165	-16.90%	554	-14.11%
จันทบุรี	84,788	-5.39%	77,678	3.02%	45,444	-12.71%	585	-7.44%
ระยอง	6,944	-3.02%	6,331	-0.33%	3,716	-7.42%	587	-9.70%